


Promotietool Atletiekunie - Stappenplan clubs

1. Ga naar de [Promotietool](#) van de Atletiekunie
2. Maak een account aan, doe dit door op 'nieuw account aanmaken' te klikken




Geef hieronder je gebruikersnaam en wachtwoord op.

Gebruikersnaam:

Wachtwoord:

Mij de volgende keer automatisch aanmelden

Aanmelden

 [Nieuw account aanmaken](#)

[Wachtwoord vergeten?](#)

3. Vul de gevraagde gegevens in en klik op 'volgende'



Nieuwe gebruiker
Geef een nieuwe gebruikersnaam en wachtwoord op en klik op "Volgende".

Gebruikersnaam:

Wachtwoord:

Wachtwoord bevestigen:

Volgende

4. Geef de vereiste informatie op en klik vervolgens op 'account maken'

Account maken

- Account aangemaakt en ingelogd? Dan kom je terecht op de startpagina. Klik daar op 'klaar voor de start? Af!'



- Om de flyer samen te stellen klik je op de 'aangepast sporten' tegel



- Klik vervolgens op de tegel van de flyer

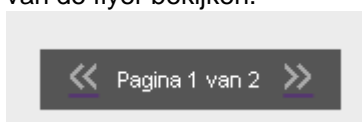


AANGEPAST SPORTEN FLYER

- Door op 'bewerk de content' te klikken kan je de desbetreffende informatie/gegevens invullen, aanklikken of toevoegen en dus naar eigen wens samenstellen.



Door op de pijlen bij pagina 1 van 2 te klikken kan je zowel de voorkant van de flyer als de achterkant van de flyer bekijken.



9. Ben je klaar met bewerken? Klik dan rechtsonder op 'volgende stap'.
10. Voeg het desbetreffende aantal producten toe aan je winkelwagentje en je bent klaar om te bestellen.

Veel succes met de promotie !