




Atletiekunie

Verklaring belijning Atletiekunie 2020

Verklaring van de merktekens 400 meter buitenbanen
conform de Atletiekunie belijningsplan 2020



Atletiekunie

Postbus 60100

6800 JC ARNHEM

Papendallaan 7

6816 VD ARNHEM

Telefoon : (026) 483 48 00

E-mail : info@atletiekunie.nl

Internet : www.atletiekunie.nl

Algemeen

De belijning van een atletiekbaan omvat een uitgebreid programma. Deze belijning is standaard en dient altijd te worden gehanteerd, teneinde uniformiteit te bewerkstelligen. Het programma is afgestemd op een 400 meter baan en de merktekens zijn gebaseerd op een rode toplaag. Indien de toplaag een andere kleur heeft, kan de corresponderende kleur van de belijning worden gewijzigd in rood. Voor speciale wensen dient vooraf toestemming te worden verkregen van de Atletiekunie. Indien ook belijning voor andere sporten wordt aangebracht dient de atletiekbelijning de bovenliggende te zijn.

In dit overzicht is de verklaring van de merktekens voor de belijning van de looponderdelen weergegeven, alsmede de markeringen voor de technische onderdelen conform de eisen van de Atletiekunie. Alle aangegeven maten zijn in mm, tenzij anders aangegeven.

Voor de merktekens gelden de volgende algemene bepalingen:

Maatgevende punten:

Maatgevend is in alle gevallen de voorzijde van de lijn in de looprichting gezien.

Bij de hordetekens is de voorzijde van de dwarslat maatgevend. Hordetekens kunnen voorzien zijn van een merkteken, welke achter de dwarslat, gezien vanuit de looprichting, is aangebracht.

Voor de nauwkeurigheid is de bandbreedte 0,000 tot +0.001xL, waarbij L de lengte van de loopafstand in meters is.

Breedte startlijnen:

De startpunten van de estafetteonderdelen voor pupillen en junioren C/D worden aangegeven door een lijn met een breedte van 3 cm. Alle overige startpunten worden aangegeven door een lijn met een breedte van 5 cm.

Opstellijnen:

Indien de startlijn wordt weergegeven door een evolvente, dan wordt 3,00 meter voor deze evolvente een onderbroken en 3 cm brede lijn in dezelfde kleur als de evolvente aangebracht, welke bedoeld is als opstellijn.

Overgangslijnen:

De overgangslijnen worden niet aangegeven in baan 1, maar vanaf baan 2.

Baannummers:

Cijfers in de loopbanen worden alleen bij de algemene finish aangegeven, symmetrisch tussen de finishlijn en de lijn 1 m voor de finish. De cijfers moeten leesbaar zijn vanaf een te verwachten televisiecamerapositie, veelal aan de buitenzijde van de baan. De hoogte is 100 cm, de breedte 50 cm en de dikte groter dan 5 cm. Bij de start worden geen cijfers aangegeven, aangezien ze al op de blokken staan.

Cijfers startlijnen:

Bij de startlijnen wordt aan de buitenzijde van de lijn de te lopen afstand te aangegeven. De tekst dient in de kleur wit aan de achterzijde van de lijn, gezien in de looprichting, te worden aangebracht. De cijferhoogte is 10 cm en het lettertype is Arial. De aan te brengen tekst is bij de verklaring van de startlijnen aangegeven.

Kruisingsvlakken aanlopen technische onderdelen:

Daar waar aanlopen van de technische onderdelen elkaar kruisen dient de belijning van de aanlopen tot aan het kruisingsvlak door te lopen. Op de buitenzijden van het kruisingsvlak wordt geen belijning aangebracht.

Sprintonderdelen

Reguliere sprint

40 meter:*Startlijn:*

Kleur:

groen

Soort:

recht; gehele baanbreedte

Tekst:

40

Breedte:

5 cm

60 meter:*Startlijn:*

Kleur:

groen

Soort:

recht; gehele baanbreedte

Tekst:

60

Breedte:

5 cm

80 meter:*Startlijn:*

Kleur:

groen

Soort:

recht; gehele baanbreedte

Tekst:

80

Breedte:

5 cm

100 meter:*Startlijn:*

Kleur:

wit

Soort:

recht; gehele baanbreedte

Tekst:

100

Breedte:

5 cm

Optioneel: Extra sprint

Ten behoeve van extra sprintonderdelen is op 200 meter voor de reguliere finish een extra finishlijn aangebracht

40 meter:*Startlijn:*

Kleur:

groen

Soort:

recht; gehele baanbreedte

Tekst:

40

Breedte:

5 cm

60 meter:*Startlijn:*

Kleur:

groen

Soort:

recht; gehele baanbreedte

Tekst:

60

Breedte:

5 cm

80 meter:*Startlijn:*

Kleur:

groen

Soort:

recht; gehele baanbreedte

Tekst:

80

Breedte:

5 cm

100 meter:*Startlijn:*

Kleur:

wit

Soort:

recht; gehele baanbreedte

Tekst:

100

Breedte:

5 cm

Looponderdelen

150 meter:

Startlijn:

Kleur:

groen

Soort:

recht; per baan verspringend

Tekst:

150

Breedte:

5 cm

200 meter:

Startlijn:

Kleur:

wit

Soort:

recht; per baan verspringend

Tekst:

200

Breedte:

5 cm

300 meter:

Startlijn:

Kleur:

wit

Soort:

recht; per baan verspringend

Tekst:

300

Breedte:

5 cm

400 meter:

Startlijn:

Kleur:

wit

Soort:

recht; per baan verspringend

Tekst:

400

Breedte:

5 cm

800 meter:

Startlijn:

Kleur:

wit met groen blok

Soort:

recht; per baan verspringend

Tekst:

800

Breedte:

5 cm

Overgangsevolvente na 1 bocht:

Kleur:

groen

1500 meter:

Startlijn:

Kleur:

wit

Soort:

evolvente

Tekst:

1500

Breedte:

5 cm

1609,344 meter (mijl):

Startlijn:

Kleur:

wit

Soort:

evolvente

Tekst:

mijl

Breedte:

5 cm

800 / 2000 / 10000 / 20000 / 30000 meter:

Startlijn:

Kleur:

wit

Soort:

evolvente

Tekst:

800/2000/10000

Breedte:

5 cm

Extra start 2000 / 10000 meter (alleen in buitenste helft van de banen):

Startlijn:

Kleur:

wit

Soort:

evolvente

Tekst:

2000/10000

Breedte:

5 cm

Overgangsevolvente na 1 bocht:

Kleur:

groen

1000 / 3000 / 5000 / 15000 / 25000 meter:*Startlijn:*Kleur: **wit**

Tekst: 1000/3000/5000

Soort: evolvente

Breedte: 5 cm

Extra start 1000 / 3000 / 5000 meter (alleen in buitenste helft van de banen):*Startlijn:*Kleur: **wit**

Tekst: 1000/3000/5000

Soort: evolvente

Breedte: 5 cm

*Overgangsevolvente na 1 bocht:*Kleur: **groen****Doorgaande belijning:**

Indien voor de verlenging van de aanloop van een technisch onderdeel, dan wel de in- en uitloop van de hindernisbaan, de gootafdekker verwijderd kan worden, dient ter plaatse een witte lijn te zijn aangebracht.

Evolventes:

Indien buiten de rondbaan dezelfde toplaag is doorgezet, is het toegestaan een evolvente te laten doorlopen tot aan de rand van de kunststof.

Hordenonderdelen**60 meter:***Startlijn:*

Tekst: 60

Kleur: **groen**

Breedte: 5 cm

Soort: recht; gehele baanbreedte

Teken:

Aantal: 6

Kleur: **donkerblauw****80 meter:***Startlijn:*

Tekst: 80

Kleur: **groen**

Breedte: 5 cm

Soort: recht; gehele baanbreedte

Teken:

Aantal: 8

Kleur: **donkerblauw****100 meter:***Startlijn:*

Tekst: 100

Kleur: **wit**

Breedte: 5 cm

Soort: recht; gehele baanbreedte

Teken:

Aantal: 10

Kleur: **geel****110 meter:***Startlijn:*

Tekst: 110

Kleur: **wit**

Breedte: 5 cm

Soort: recht; gehele baanbreedte

Teken:

Aantal: 10

Kleur: **donkerblauw****400 meter:***Startlijn:*

Tekst: 400

Kleur: **wit**

Breedte: 5 cm

Soort: recht; per baan verspringend

Teken:

Aantal: 10

Kleur: **groen**

De laatste 7 hordetekens van de 400 meter zijn tevens de hordetekens van de 300 meter horden.

1500 meter hindernisloop:*Startlijn:*

Tekst: 1500st
Kleur: **groen**
Breedte: 5 cm
Soort: evolvente

Teken:

plaats: binnenzijde baan 1
 buitenzijde baan 3 of 4
Kleur: **donkerblauw**

**2000 meter hindernisloop:***Startlijn:*

Tekst: 2000st
Kleur: **wit**
Breedte: 5 cm
Soort: evolvente

Teken:

plaats: binnenzijde baan 1
 buitenzijde baan 3 of 4
Kleur: **donkerblauw**

**3000 meter hindernisloop:***Startlijn:*

Tekst: 3000st
Kleur: **wit**
Breedte: 5 cm
Soort: evolvente

Teken:

plaats: binnenzijde baan 1
 buitenzijde baan 3 of 4
Kleur: **donkerblauw**



De plaats van de markering in baan 3 of 4 is afhankelijk van de breedte van de ter plaatse in gebruik zijnde hindernis.

Estafetteonderdelen

4x40 meter:

Startlijn:

Tekst: 4x40

Kleur: **groen**

Breedte: 3 cm

Soort: recht; per baan verspringend

Teken:

Soort: haken klein

Kleur: **geel**

10m punt wisselzone: **geel**



4x60 meter:

Startlijn:

Tekst: 4x60

Kleur: **groen**

Breedte: 3 cm

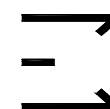
Soort: recht; per baan verspringend

Teken:

Soort: haken klein

Kleur: **zwart**

20m punt wisselzone: **zwart**



4x80 meter:

Startlijn:

Tekst: 4x80

Kleur: **geel met groen blok**

Breedte: 3 cm

Soort: recht; per baan verspringend

Teken:

Soort: haken klein

Kleur: **donkerblauw**

20m punt wisselzone: **donkerblauw**



4x100 meter:

Startlijn:

Tekst: 4x100

Kleur: **wit**

Breedte: 5 cm


Soort: recht; per baan verspringend

Teken:

Soort: haken groot

Kleur: **geel**

20m punt wisselzone: **wit**



4x400 meter:

Startlijn:

Tekst: 4x400

Kleur: **wit met blauw blok**

Breedte: 5 cm

Soort: recht; per baan verspringend

Wissel 1:

teken:

Soort: haken middel

Kleur: **donkerblauw**

wissel: **wit met groen blok**



Wissel 2 en 3:

teken:

Soort: lijn

Kleur: **blauw**

wissel: **wit** (finishlijn)



Overgangsevolvente na 3 bochten:

Kleur: **groen**

4x800 meter:

Startlijn:

Tekst: 4x800

Kleur: **wit met groen blok**

Breedte: 5 cm

Soort: recht; per baan verspringend

Teken:

Soort: lijn

Kleur: **blauw**

wissel: **wit** (finishlijn)



Overgangsevolvente na 1 bocht:

Kleur: **groen**

4x1500 meter:

Startlijn:

Kleur: **wit**

Breedte: 5 cm

Soort: evolvente

Teken:

wisselzone 4x100m baan 1 (aangepast)
(begin wisselzone bij onderbroken haak)

Soort: haken groot

Kleur: **geel**

wissel: **wit**



Zweedse estafette (400-300-200-100 meter):

Startlijn baan 1: startlijn 200 m baan 1

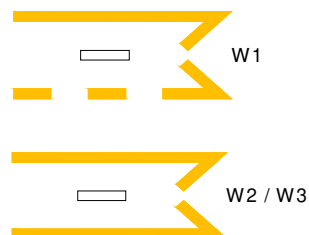
Startlijn vanaf baan 2:

Kleur: **donkerblauw**

Breedte: 5 cm

Soort: recht; per baan verspringend

Wisselzones: wissel 1: wissel 2 van de 4x100 meter baan 1 (aangepast)
(begin wisselzone bij onderbroken haak)
wissel 2: wissel 1 van de 4x100 meter baan 1
wissel 3: wissel 3 van de 4x100 meter baan 1



Overgangsevolvente na 1 bocht:

Kleur: **groen**